

**МЕТОДИЧЕСКИЙ АНАЛИЗ**  
**результатов Всероссийских проверочных работ по истории,**  
**проведённых в 2022 году в образовательных организациях,**  
**расположенных на территории городского округа Самара.**

**Адресные методические рекомендации.**

## 1. Основные результаты выполнения ВПР по истории в 11 классах

### Участники ВПР по истории в 11 классах

В написании ВПР по материалам 11-го класса в марте 2022 года приняли участие 2373 обучающихся 11-х классов из 104 образовательных организаций (далее - ОО) городского округа Самара, реализующих основную общеобразовательную программу среднего общего образования.

Информация о количестве участников проверочных работ в 2021 и 2022 гг. приведена в таблице 1.

Таблица 1. Количество участников ВПР по годам

Показатель	2021 г	2022 г
Кол-во ОО г. о. Самара	125	104
Количество участников, чел. (г. о. Самара)	3493	2373

## 2. Структура и содержание ВПР по истории в 11 классе.

Работа состоит из 12 заданий. Ответами к заданиям 1, 5, 6, 7 являются цифры или слово (словосочетание). Задания 2–4 и 8–12 предполагают свободный ответ.

Задания 11 и 12 составляют блок. На этих позициях используются задания двух моделей: модель 1 предполагает работу со списком событий, процессов; модель 2 – с информацией, представленной в задании.

Таблица 2. Распределение заданий по основным содержательным блокам курса истории

Раздел курса истории	Количество заданий
От Древней Руси к Российскому государству	1-4
Россия в XVI–XVIII вв. от великого княжества к империи	1-4
Российская империя в XIX – начале XX в.	1-4
Россия, СССР в 1914–1991 гг.	1-4
Российская Федерация в 1992–2012 гг.	0-2
<b>ИТОГО</b>	<b>12</b>

Работа включает в себя задания базового и повышенного уровней сложности. В таблице 3 представлено распределение заданий по уровням сложности.

Таблица 3. Распределение заданий по уровню сложности

Уровень сложности заданий	Количество заданий	Максимальный балл	Процент от максимального первичного балла
Базовый	8	16	76
Повышенный	4	5	24
<b>ИТОГО</b>	<b>12</b>	<b>21</b>	<b>100</b>

### 3. Система оценивания отдельных заданий и работы в целом

Каждое из заданий 1, 5, 6, 7 считается выполненным верно, если правильно указаны цифры или слово (словосочетание).

Полный правильный ответ на каждое из заданий 1, 6 и 7 оценивается 1 баллом; неполный, неверный ответ или его отсутствие – 0 баллов. Полный правильный ответ на задание 5 оценивается 4 баллами; выполнение задания с одной ошибкой – 3 баллами; выполнение задания с двумя-тремя ошибками – 2 баллами, выполнение задания с четырьмя ошибками – 1 баллом, за пять и более ошибок или полное отсутствие ответа выставляется 0 баллов.

Задания с развёрнутым ответом оцениваются в зависимости от полноты и правильности ответа в соответствии с критериями оценивания.

Полученные выпускниками баллы за выполнение всех заданий суммируются. Итоговая оценка выпускника основной школы определяется по 5-балльной шкале (табл. 4).

Таблица 4. Шкала перевода суммарного балла за выполнение ВПР в отметку по пятибалльной шкале

Отметка по пятибалльной шкале	«2»	«3»	«4»	«5»
Суммарный балл	0-6	7-12	13-17	18-21

#### Время выполнения работы

На выполнение всей работы отводится 1,5 часа (90 минут).

#### 4. Общая характеристика результатов выполнения работы

Средний балл выполнения проверочной работы по истории в г. о. Самара составил 4,1 балла.

Распределение участников ВПР по полученным отметкам в разрезе показателей г. о. Самара показано в таблице 5.

Таблица 5. Распределение участников по полученным баллам (статистика по отметкам)

Группы участников	Факт. численность участников	Распределение участников по баллам							
		«2»		«3»		«4»		«5»	
		Чел.	%	Чел.	%	Чел.	%	Чел.	%
г. о. Самара	2373	20	0,84	474	19,97	1080	45,51	799	33,67

Уровень обученности по истории в 11 классах ОО г. о. Самара составил 99,15 %, что на 0,38 % ниже по сравнению со средним результатом по Самарской области и на 1,43 % выше по сравнению со средним результатом по Российской Федерации.

Качество обучения по истории в 11 классах ОО г. о. Самара составило 79,18 %, что на 4,73 % ниже по сравнению со средним результатом по Самарской области и на 4,93 % выше по сравнению со средним результатом по Российской Федерации.

Таблица 6. Распределение групп баллов по ОО г. о. Самара

№	ОО	Кол-во чел	«2» %	«3» %	«4» %	«5» %
1	МБОУ школа № 162	3	0	66,67	33,33	0
2	МБОУ школа № 77	24	0	70,83	20,83	8,33
3	МБОУ школа № 3	48	4,17	16,67	45,83	33,33
4	МБОУ школа № 176	51	0	35,29	54,9	9,8
5	МБОУ школа № 37	16	0	0	50	50
6	МБОУ школа № 64	21	0	28,57	38,1	33,33
7	МБОУ школа № 40	5	0	20	20	60
8	МБОУ лицей Классический	17	0	5,88	41,18	52,94
9	МБОУ школа № 94	10	0	30	50	20
10	МБОУ школа № 167	9	0	0	88,89	11,11
11	МБОУ школа № 116	20	0	40	30	30
12	МБОУ школа № 121	14	0	0	64,29	35,71
13	МБОУ школа № 76	17	0	29,41	41,18	29,41
14	МБОУ школа № 174	38	0	23,68	63,16	13,16
15	МБОУ школа № 18	2	0	0	50	50
16	МБОУ школа № 42	14	0	21,43	64,29	14,29
17	МБОУ школа № 32	14	0	21,43	50	28,57
18	МБОУ школа № 47	15	0	60	26,67	13,33
19	МБОУ школа № 79	19	0	42,11	42,11	15,79
20	МБОУ школа № 157	12	0	16,67	50	33,33

21	МБОУ школа ДП-84	39	0	5,13	41,03	53,85
22	МБОУ школа № 168	6	0	33,33	50	16,67
23	МБОУ школа № 34	20	0	35	35	30
24	МБОУ школа № 86	30	0	13,33	63,33	23,33
25	МБОУ школа № 98	5	0	20	40	40
26	МБОУ школа № 106	25	0	4	72	24
27	МБОУ школа № 147	14	0	42,86	35,71	21,43
28	МБОУ школа № 128	16	0	50	25	25
29	МБОУ школа № 72	49	0	18,37	36,73	44,9
30	МБОУ школа № 99	21	0	9,52	71,43	19,05
31	МБОУ школа № 112	18	0	5,56	61,11	33,33
32	МБОУ школа № 150	15	0	6,67	66,67	26,67
33	ГБОУ ЛАП № 135	65	0	29,23	55,38	15,38
34	МБОУ школа № 122	27	0	3,7	59,26	37,04
35	МБОУ школа № 156	20	0	20	30	50
36	МБОУ школа № 9	10	0	10	70	20
37	МБОУ школа № 118	36	0	5,56	61,11	33,33
38	МБОУ школа № 164	10	40	40	20	0
39	МБОУ школа № 27	22	0	54,55	31,82	13,64
40	МБОУ школа № 127	33	0	3,03	27,27	69,7
41	МБОУ школа № 165	24	0	0	37,5	62,5
42	МБОУ школа № 146	27	0	14,81	37,04	48,15
43	МБОУ школа № 21	3	0	0	66,67	33,33
44	МБОУ школа № 51	2	0	0	50	50
45	МБОУ школа № 52	9	0	55,56	44,44	0
46	МБОУ школа № 74	8	0	12,5	50	37,5
47	МБОУ школа № 105	12	0	50	33,33	16,67
48	МБОУ школа № 129	28	0	14,29	50	35,71
49	МБОУ школа № 145	26	0	15,38	53,85	30,77
50	МБОУ школа № 12	25	0	16	44	40
51	МБОУ школа № 6	12	0	33,33	58,33	8,33
52	МБОУ школа № 25	12	0	33,33	58,33	8,33
53	МБОУ школа № 70	1	0	0	100	0
54	МБОУ школа № 132	54	0	1,85	31,48	66,67
55	ГБНОУ СО АОДН	51	0	5,88	41,18	52,94
56	МБОУ школа № 16	29	0	34,48	58,62	6,9
57	МБОУ школа № 29	29	10,34	37,93	31,03	20,69
58	МАОУ СМТЛ	73	0	0	24,66	75,34
59	МБОУ ССЛ	13	0	15,38	30,77	53,85
60	МБОУ СМАЛ	38	0	0	39,47	60,53
61	МБОУ школа № 49	1	0	0	100	0
62	МБОУ школа № 48	28	0	14,29	28,57	57,14
63	МБОУ школа № 45	19	0	52,63	31,58	15,79
64	МБОУ школа № 53	15	0	20	40	40
65	МБОУ школа № 139	4	0	0	100	0
66	МБОУ гимназия № 2	25	0	4	52	44
67	МБОУ школа № 78	11	0	18,18	36,36	45,45
68	МБОУ школа № 93	24	16,67	16,67	50	16,67

69	МБОУ школа № 5	30	0	40	26,67	33,33
70	МБОУ школа № 36	54	0	3,7	35,19	61,11
71	МБОУ школа № 85	23	0	4,35	69,57	26,09
72	МБОУ школа № 178	33	6,06	57,58	30,3	6,06
73	МБОУ школа № 124	47	0	0	51,06	48,94
74	МБОУ школа № 149	44	0	20,45	61,36	18,18
75	МБОУ школа № 10	3	0	0	66,67	33,33
76	МБОУ школа № 154	43	0	32,56	51,16	16,28
77	МБОУ школа № 100	16	0	6,25	37,5	56,25
78	МБОУ школа № 43	26	0	0	42,31	57,69
79	МБОУ школа № 175	42	0	26,19	45,24	28,57
80	МБОУ гимназия № 3	46	0	6,52	52,17	41,3
81	МБОУ школа № 13	28	0	28,57	39,29	32,14
82	МБОУ школа № 28	17	0	0	64,71	35,29
83	МБОУ школа № 107	16	0	37,5	50	12,5
84	МБОУ школа № 70	27	0	25,93	66,67	7,41
85	МБОУ школа № 22	50	2	24	42	32
86	МБОУ школа № 87	13	0	0	76,92	23,08
87	МБОУ школа № 69	14	0	35,71	28,57	35,71
88	МБОУ гимназия Перспектива	23	0	4,35	43,48	52,17
89	МБОУ школа № 166	42	0	19,05	64,29	16,67
90	МБОУ школа № 123	14	0	35,71	50	14,29
91	МБОУ школа № 153	9	0	33,33	66,67	0
92	МБОУ школа № 80	19	0	10,53	68,42	21,05
93	МБОУ школа Яктылык	18	0	0	22,22	77,78
94	МБОУ школа № 35	12	0	0	50	50
95	МБОУ школа № 67	6	0	33,33	16,67	50
96	МБОУ школа № 90	27	11,11	44,44	44,44	0
97	МБОУ лицей Престиж	22	0	4,55	68,18	27,27
98	Архитектурно-технический лицей	82	1,22	29,27	40,24	29,27
99	МБОУ школа № 57	18	0	66,67	22,22	11,11
100	АНОО Интеллект плюс	10	0	10	30	60
101	МБОУ школа № 7	25	0	24	52	24
102	ЧОУ лицей № 1 Спутник	6	0	0	50	50
103	НОУ Потенциал	5	0	60	20	20
104	ФГКОУ СКК МВД	10	0	60	10	30

Сравнение результатов в разрезе ОО (Таблица 6) показывает, что наиболее успешно ВПР по истории выполнили одиннадцатиклассники школ №№ 10, 18, 21, 28, 35, 37, 43, 51, 87, 121, 124, 165 Яктылык, СМТЛ, СМАЛ, лицей № 1 Спутник.

Таблица 7. Уровень обученности и качество обучения по истории обучающихся 11 классов.

ОО	Доля участников, получивших отметки «3», «4», «5» (уровень обученности), %	Доля участников, получивших отметки «4», «5» (качество обучения), %
МБОУ школа № 162	100	33,33
МБОУ школа № 77	99,99	29,16
МБОУ школа № 3	95,83	79,16
МБОУ школа № 176	99,99	64,7
МБОУ школа № 37	100	100
МБОУ школа № 64	100	71,43
МБОУ школа № 40	100	80
МБОУ лицей Классический	100	94,12
МБОУ школа № 94	100	70
МБОУ школа № 167	100	100
МБОУ школа № 116	100	60
МБОУ школа № 121	100	100
МБОУ школа № 76	100	70,59
МБОУ школа № 174	100	76,32
МБОУ школа № 18	100	100
МБОУ школа № 42	100,01	78,58
МБОУ школа № 32	100	78,57
МБОУ школа № 47	100	40
МБОУ школа № 79	100,01	57,9
МБОУ школа № 157	100	83,33
МБОУ школа ДП-84	100,01	94,88
МБОУ школа № 168	100	66,67
МБОУ школа № 34	100	65
МБОУ школа № 86	99,99	86,66
МБОУ школа № 98	100	80
МБОУ школа № 106	100	96
МБОУ школа № 147	100	57,14
МБОУ школа № 128	100	50
МБОУ школа № 72	100	81,63
МБОУ школа № 99	100	90,48
МБОУ школа № 112	100	94,44
МБОУ школа № 150	100,01	93,34
ГБОУ ЛАП № 135	99,99	70,76
МБОУ школа № 122	100	96,3
МБОУ школа № 156	100	80
МБОУ школа № 9	100	90
МБОУ школа № 118	100	94,44
МБОУ школа № 164	60	20
МБОУ школа № 27	100,01	45,46
МБОУ школа № 127	100	96,97
МБОУ школа № 165	100	100
МБОУ школа № 146	100	85,19

МБОУ школа № 21	100	100
МБОУ школа № 51	100	100
МБОУ школа № 52	100	44,44
МБОУ школа № 74	100	87,5
МБОУ школа № 105	100	50
МБОУ школа № 129	100	85,71
МБОУ школа № 145	100	84,62
МБОУ школа № 12	100	84
МБОУ школа № 6	99,99	66,66
МБОУ школа № 25	99,99	66,66
МБОУ школа № 70	100	100
МБОУ школа № 132	100	98,15
ГБНОУ СО АОДН	100	94,12
МБОУ школа № 16	100	65,52
МБОУ школа № 29	89,65	51,72
МАОУ СМТЛ	100	100
МБОУ ССЛ	100	84,62
МБОУ СМАЛ	100	100
МБОУ школа № 49	100	100
МБОУ школа № 48	100	85,71
МБОУ школа № 45	100	47,37
МБОУ школа № 53	100	80
МБОУ школа № 139	100	100
МБОУ гимназия № 2	100	96
МБОУ школа № 78	99,99	81,81
МБОУ школа № 93	83,34	66,67
МБОУ школа № 5	100	60
МБОУ школа № 36	100	96,3
МБОУ школа № 85	100,01	95,66
МБОУ школа № 178	93,94	36,36
МБОУ школа № 124	100	100
МБОУ школа № 149	99,99	79,54
МБОУ школа № 10	100	100
МБОУ школа № 154	100	67,44
МБОУ школа № 100	100	93,75
МБОУ школа № 43	100	100
МБОУ школа № 175	100	73,81
МБОУ гимназия № 3	99,99	93,47
МБОУ школа № 13	100	71,43
МБОУ школа № 28	100	100
МБОУ школа № 107	100	62,5
МБОУ школа № 70	100,01	74,08
МБОУ школа № 22	98	74
МБОУ школа № 87	100	100
МБОУ школа № 69	99,99	64,28
МБОУ гимназия Перспектива	100	95,65
МБОУ школа № 166	100,01	80,96
МБОУ школа № 123	100	64,29

МБОУ школа № 153	100	66,67
МБОУ школа № 80	100	89,47
МБОУ школа Яктылык	100	100
МБОУ школа № 35	100	100
МБОУ школа № 67	100	66,67
МБОУ школа № 90	88,88	44,44
МБОУ лицей Престиж	100	95,45
Архитектурно-технический лицей	98,78	69,51
МБОУ школа № 57	100	33,33
АНОО Интеллект плюс	100	90
МБОУ школа № 7	100	76
ЧОУ лицей № 1 Спутник	100	100
НОУ Потенциал	100	40
ФГКОУ СКК МВД	100	40

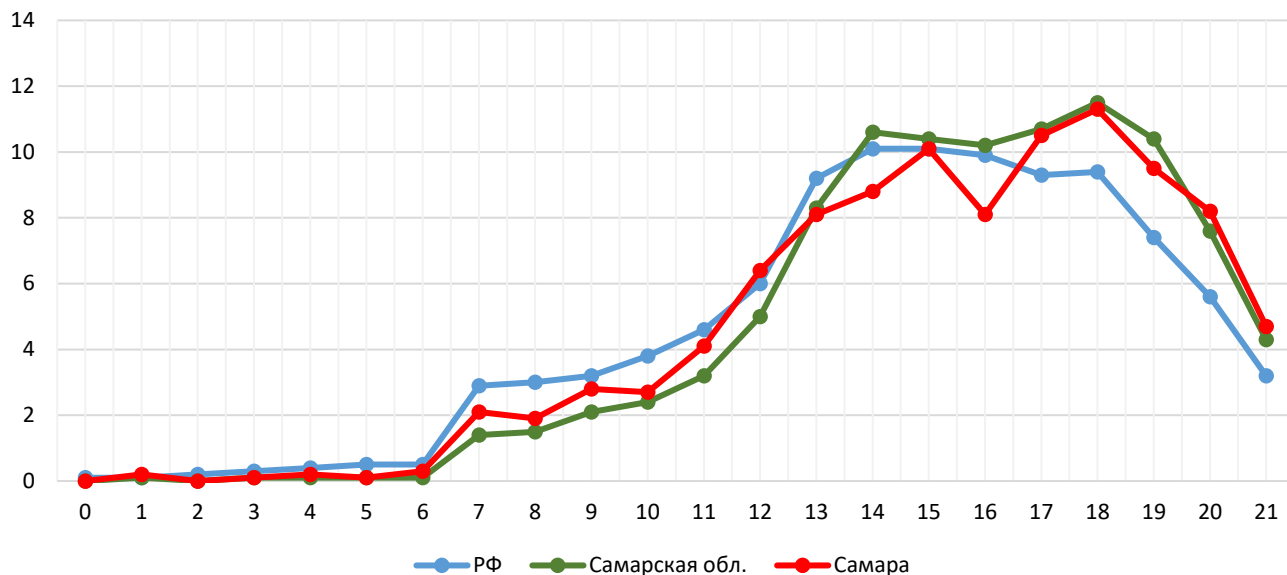
Лидируют по качеству обученности по истории (100%) одиннадцатиклассники школ №№ 10, 18, 21, 28, 35, 37, 43, 49, 51, 70, 87, 121, 124, 139, 165, 167, Яктылык, СМТЛ, СМАЛ, лицея № 1 Спутник.

Более 90% участников ВРО по истории выполнили задания на отметки «4» и «5» в школах №№ 36, 85, 99, 100, 112, 118, 122, 127, 132, 150, 106, гимназии № 2, гимназии № 3, гимназии Перспектива, лицея Классический, лицея Престиж, ДП-84, АОДН

Менее 50 % участников ВПР по истории выполнили задания на отметки «4» и «5» в школах №№ 27, 45, 47, 52, 57, 77, 90, 162, 164, 178, НОУ Потенциал, СКК МВД.

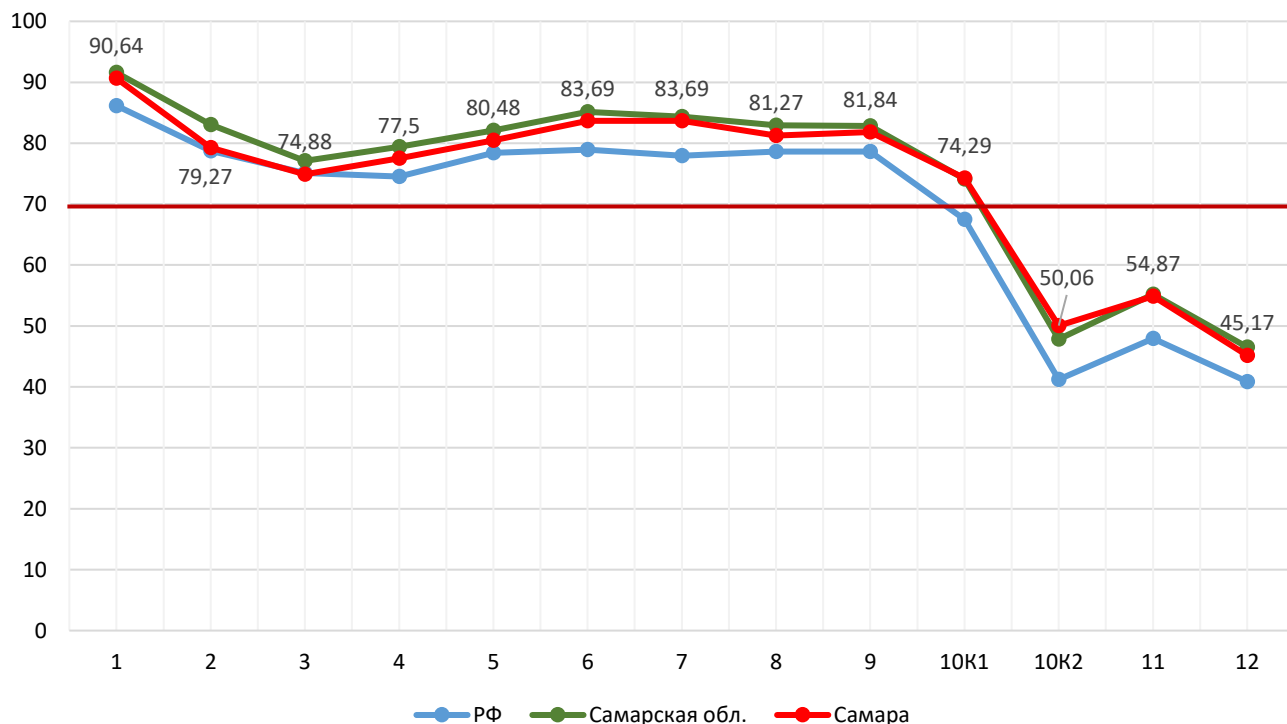
Не справились с заданиями несколько одиннадцатиклассников школ № 3, 22, 29, 90, 93, 164, 178, архитектурно-технического лицея

Диаграмма 1  
Распределение участников ВПР по сумме полученных первичных баллов



Группа одиннадцатиклассников г. о. Самара, получившая 13-20 баллов, что соответствует отметкам «4» и «5», является самой многочисленной группой участников проверочной работы.

Диаграмма 2  
Выполнение заданий ВПР по истории в 11 классе



Средний процент выполнения работы в г. о. Самара составил 73,33%

Как следует из диаграммы 2, качество выполнения отдельных заданий ВПР по истории соответствует тенденциям, проявившимся по всей выборке. На диаграмме прослеживается тенденция к снижению результативности выполнения заданий, связанному с нарастанием уровня их сложности. Задания базового и повышенного уровней обучающиеся г. о. Самара выполнили лучше, чем большинство учеников по всей выборке.

Обучающиеся 11-х классов ОО г. о. Самара выполнили большинство заданий успешнее, чем в среднем по Российской Федерации.

*Таблица 8.*  
*Анализ выполнения отдельных заданий*  
*(достижение планируемых результатов в соответствии с образовательной программой), %*

Проверяемое содержание	Проверяемые виды деятельности	Уровень сложности	% выполнения
1. История России с древнейших времён до 2012 г	Знание основных терминов	<b>Б</b>	<b>90,64</b>
2. История России с древнейших времён до 2012 г	Умение проводить поиск исторической информации в письменных источниках	<b>Б</b>	<b>79,27</b>
3. История России с древнейших времён до 2012 г	Умение проводить поиск исторической информации в письменных источниках	<b>Б</b>	<b>74,88</b>
4. История России с древнейших времён до 2012 г	Знание основных фактов, процессов, явлений	<b>П</b>	<b>77,5</b>
5. История России с древнейших времён до 2012 г	Знание основных фактов, процессов, явлений	<b>Б</b>	<b>80,48</b>
6. История России с древнейших времён до 2012 г	Умение работать с исторической картой	<b>Б</b>	<b>83,69</b>
7. История России с древнейших времён до 2012 г	Умение работать с исторической картой	<b>Б</b>	<b>83,69</b>
8. История России с древнейших времён до 2012 г	Умение работать с иллюстративным материалом	<b>Б</b>	<b>81,27</b>
9. История России с древнейших времён до 2012 г	Умение работать с иллюстративным материалом	<b>П</b>	<b>81,84</b>
10. История России с древнейших времён до 2012 г	Знание истории родного края	<b>К1 – Б</b> <b>К2 - П</b>	<b>74,29</b> <b>50,06</b>
11. Модель 1. Альтернативное задание. История России с древнейших времён до 2012 г.	Знание исторических деятелей	<b>Б</b>	<b>54,87</b>

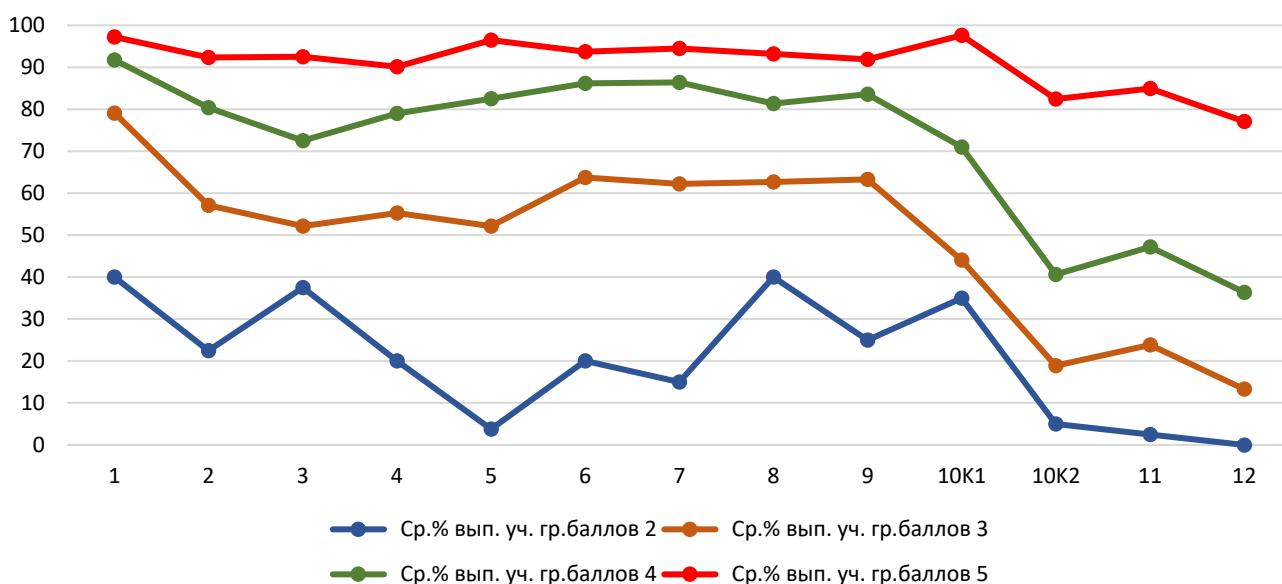
12. Модель 1. Альтернативное задание. История России с древнейших времён до 2012 г.	Умение устанавливать причинно-следственные связи	<b>П</b>	<b>45,17</b>
11. Модель 2. История России с древнейших времён до 2012	Знание исторических деятелей	<b>Б</b>	
12. Модель 2. История России с древнейших времён до 2012	Умение устанавливать причинно-следственные связи	<b>П</b>	

Наибольшие трудности у обучающихся 11 классов вызвали задания повышенного уровня сложности № 10 К2 (50,06% справились), проверяющее знание истории родного края, № 12 (45,17% справились), проверяющее умение устанавливать причинно-следственные связи.

Задание № 11 базового уровня сложности, проверяющее знание исторических деятелей, также вызвало затруднение у большого количества участников ВПР (54,87% выполнения), № 6,7 (83,69 % выполнения), проверяющие умение работать с исторической картой

Успешнее всего обучающиеся 11 классов справились с заданиями базового уровня сложности № 1 (90,64 % выполнения), проверяющее знание основных терминов, № 8 (81,27 % выполнения), проверяющее умение работать с иллюстративным материалом, № 5 (80,48 № выполнения), проверяющее знание основных фактов, процессов, явлений, а также задание № 9 повышенного уровня сложности, проверяющее умение работать с иллюстративным материалом (81,84 % выполнения).

*Диаграмма 3*  
*Выполнение заданий ВПР по истории в 11 классе по группам участников, получивших «2», «3», «4», «5» баллов*



Соотношение показателей выполнения отдельных заданий сохраняется у обучающихся в группах баллов «3», «4», «5» (Диаграмма 3). Это говорит о том, что трудности, возникшие при выполнении отдельных заданий, характерны для большинства обучающихся в той или иной степени.

*Таблица 9. Выполнение заданий ВПР по истории в 11 классе по группам участников, получивших «2», «3», «4», «5» баллов*

№ задания	Средний процент выполнения обучающимися (группы по полученному баллу)			
	«2»	«3»	«4»	«5»
<b>1</b>	40	79,11	91,76	97,25
<b>2</b>	22,5	57,07	80,37	92,37
<b>3</b>	37,5	52,11	72,55	92,49
<b>4</b>	20	55,27	78,98	90,11
<b>5</b>	3,75	52,11	82,52	96,46
<b>6</b>	20	63,71	86,2	93,74
<b>7</b>	15	62,24	86,39	94,49
<b>8</b>	40	62,66	81,39	93,18
<b>9</b>	25	63,29	83,61	91,86
<b>10К1</b>	35	44,09	71,02	97,62
<b>10К2</b>	5	18,88	40,65	82,42
<b>11</b>	2,5	23,84	47,18	84,98
<b>12</b>	0	13,29	36,39	77,1

Задания № 10К2, 11, 12 вызвали особенные затруднения у участников всех групп.

Наибольшие затруднения у обучающихся, получивших отметку «2» вызвали задания № 5, проверяющее знание основных фактов, процессов, явлений, № 7, проверяющее умение работать с исторической картой, а также задания 10К2, 11 и 12.

Объективность результатов ВПР по истории определяется степенью соответствия отметок за выполненную работу и отметок по журналу. Значение указанного показателя по итогам ВПР представлено на диаграмме 4 и в таблице 10.

Диаграмма 4.  
 Соответствие отметок за выполненную работу и отметок по журналу, %

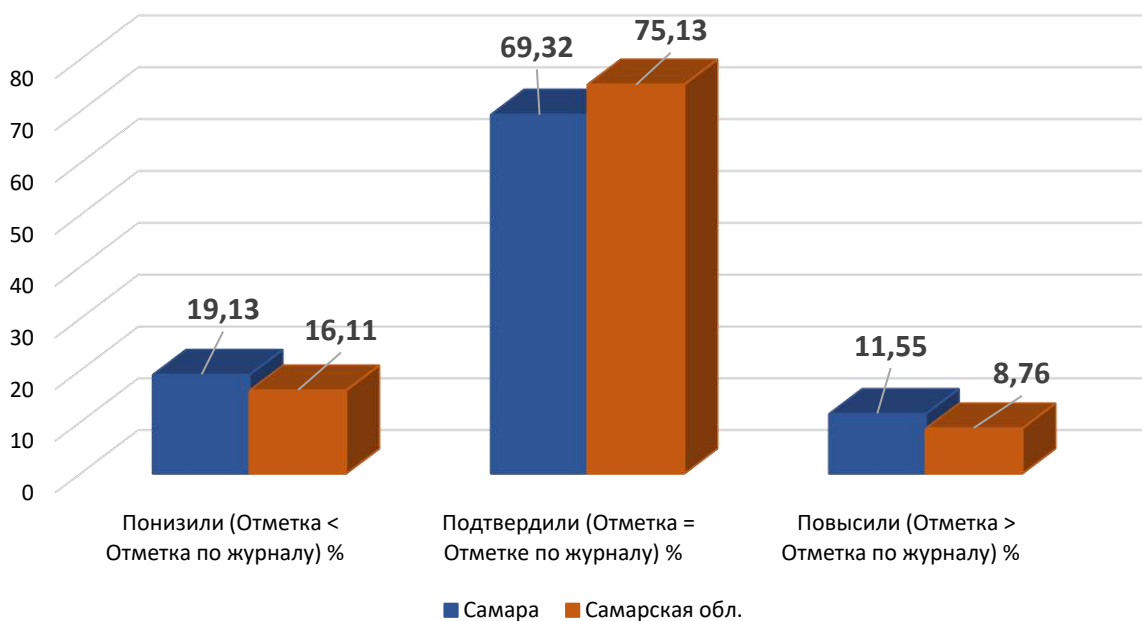


Таблица 10.  
 Соответствие отметок за выполненную работу и отметок по журналу, %

	г. о. Самара	Самарская обл.
<b>Понизили (Отметка &lt; Отметка по журналу) %</b>	19,13	16,11
<b>Подтвердили (Отметка = Отметке по журналу) %</b>	69,32	75,13
<b>Повысили (Отметка &gt; Отметка по журналу) %</b>	11,55	8,76

По данным, указанным ОО в формах сбора результатов ВПР, 69,32 % участников ВПР получили за проверочную работу отметки, соответствующие отметкам по истории за предыдущую четверть (триместр), что на 5,81 % меньше по сравнению с результатами Самарской области; менее пятой части участников ВПР (19,13%) получили отметки ниже. У 11,55% участников – отметка за ВПР выше, чем отметки в журнале.

Таблица 11.  
 Соответствие отметок за выполненную работу и отметок по журналу, %

№	ОО	Понизили (Отметка < Отметка по журналу) %	Подтвердили (Отметка = Отметке по журналу) %	Повысили (Отметка > Отметка по журналу) %
1	МБОУ школа № 162	66,67	33,33	0
2	МБОУ школа № 77	58,33	41,67	0
3	МБОУ школа № 3	25	56,25	18,75
4	МБОУ школа № 176	62,75	33,33	3,92
5	МБОУ школа № 37	18,75	81,25	0
6	МБОУ школа № 64	47,62	42,86	9,52

7	МБОУ школа № 40	0	100	0
8	МБОУ лицей Классический	23,53	70,59	5,88
9	МБОУ школа № 94	20	70	10
10	МБОУ школа № 167	55,56	44,44	0
11	МБОУ школа № 116	5	90	5
12	МБОУ школа № 121	7,14	78,57	14,29
13	МБОУ школа № 76	11,76	82,35	5,88
14	МБОУ школа № 174	2,63	94,74	2,63
15	МБОУ школа № 18	50	50	0
16	МБОУ школа № 42	21,43	64,29	14,29
17	МБОУ школа № 32	28,57	64,29	7,14
18	МБОУ школа № 47	33,33	40	26,67
19	МБОУ школа № 79	10,53	73,68	15,79
20	МБОУ школа № 157	33,33	50	16,67
21	МБОУ школа ДП-84	5,13	82,05	12,82
22	МБОУ школа № 168	33,33	66,67	0
23	МБОУ школа № 34	15	85	0
24	МБОУ школа № 86	16,67	80	3,33
25	МБОУ школа № 98	0	80	20
26	МБОУ школа № 106	8	92	0
27	МБОУ школа № 147	21,43	78,57	0
28	МБОУ школа № 128	12,5	87,5	0
29	МБОУ школа № 72	24,49	48,98	26,53
30	МБОУ школа № 99	4,76	57,14	38,1
31	МБОУ школа № 112	0	88,89	11,11
32	МБОУ школа № 150	6,67	73,33	20
33	ГБОУ ЛАП № 135	1,54	93,85	4,62
34	МБОУ школа № 122	14,81	77,78	7,41
35	МБОУ школа № 156	5	60	35
36	МБОУ школа № 9	10	70	20
37	МБОУ школа № 118	5,56	72,22	22,22
38	МБОУ школа № 164	60	30	10
39	МБОУ школа № 27	59,09	36,36	4,55
40	МБОУ школа № 127	24,24	60,61	15,15
41	МБОУ школа № 165	0	100	0
42	МБОУ школа № 146	3,7	88,89	7,41
43	МБОУ школа № 21	33,33	66,67	0
44	МБОУ школа № 51	0	100	0
45	МБОУ школа № 52	22,22	66,67	11,11
46	МБОУ школа № 74	12,5	87,5	0
47	МБОУ школа № 105	0	91,67	8,33
48	МБОУ школа № 129	7,14	92,86	0
49	МБОУ школа № 145	23,08	76,92	0
50	МБОУ школа № 12	12	88	0
51	МБОУ школа № 6	0	75	25
52	МБОУ школа № 25	8,33	83,33	8,33
53	МБОУ школа № 70	0	100	0

54	МБОУ школа № 132	1,85	92,59	5,56
55	ГБНОУ СО АОДН	15,69	58,82	25,49
56	МБОУ школа № 16	24,14	68,97	6,9
57	МБОУ школа № 29	24,14	62,07	13,79
58	МАОУ СМТЛ	17,81	73,97	8,22
59	МБОУ ССЛ	7,69	92,31	0
60	МБОУ СМАЛ	39,47	60,53	0
61	МБОУ школа № 49	0	100	0
62	МБОУ школа № 48	0	82,14	17,86
63	МБОУ школа № 45	5,26	94,74	0
64	МБОУ школа № 53	6,67	80	13,33
65	МБОУ школа № 139	0	100	0
66	МБОУ гимназия № 2	4	84	12
67	МБОУ школа № 78	0	100	0
68	МБОУ школа № 93	33,33	62,5	4,17
69	МБОУ школа № 5	36,67	56,67	6,67
70	МБОУ школа № 36	5,56	53,7	40,74
71	МБОУ школа № 85	13,04	86,96	0
72	МБОУ школа № 178	33,33	51,52	15,15
73	МБОУ школа № 124	4,26	48,94	46,81
74	МБОУ школа № 149	6,82	68,18	25
75	МБОУ школа № 10	66,67	33,33	0
76	МБОУ школа № 154	11,63	83,72	4,65
77	МБОУ школа № 100	37,5	50	12,5
78	МБОУ школа № 43	11,54	88,46	0
79	МБОУ школа № 175	23,81	54,76	21,43
80	МБОУ гимназия № 3	13,04	82,61	4,35
81	МБОУ школа № 13	7,14	89,29	3,57
82	МБОУ школа № 28	0	94,12	5,88
83	МБОУ школа № 107	12,5	81,25	6,25
84	МБОУ школа № 70	14,81	62,96	22,22
85	МБОУ школа № 22	14	68	18
86	МБОУ школа № 87	7,69	84,62	7,69
87	МБОУ школа № 69	7,14	78,57	14,29
88	МБОУ гимназия Перспек- тива	26,09	60,87	13,04
89	МБОУ школа № 166	23,81	66,67	9,52
90	МБОУ школа № 123	14,29	85,71	0
91	МБОУ школа № 153	44,44	44,44	11,11
92	МБОУ школа № 80	21,05	47,37	31,58
93	МБОУ школа Яктылык	22,22	77,78	0
94	МБОУ школа № 35	0	50	0
95	МБОУ школа № 67	0	83,33	16,67
96	МБОУ школа № 90	55,56	40,74	3,7
97	МБОУ лицей Престиж	18,18	81,82	0
98	Архитектурно-техниче- ский лицей	50	46,34	3,66
99	МБОУ школа № 57	61,11	38,89	0

<b>100</b>	АНОО Интеллект плюс	10	80	10
<b>101</b>	МБОУ школа № 7	24	64	12
<b>102</b>	ЧОУ лицей № 1 Спутник	33,33	50	16,67
<b>103</b>	НОУ Потенциал	0	80	20
<b>104</b>	ФГКОУ СКК МВД	50	10	40
	<b>ИТОГО</b>	<b>19,13</b>	<b>69,32</b>	<b>11,55</b>

Результаты ВПР по истории на 100% соответствуют текущей успеваемости обучающихся 11 классов следующих ОО: 40, 49, 51, 70, 78, 139, 165.

Результаты ВПР по истории более чем на 80% соответствуют текущей успеваемости одиннадцатиклассников следующих ОО: 13, 21, 25, 28, 34, 37, 43, 45, 48, 67, 74, 76, 84, 85, 87, 105, 106, 107, 112, 116, 123, 128, 129, 132, 146, 154, 174, гимназия № 2, гимназия № 3, ССЛ, ЛАП № 135, лицей Престиж.

Наиболее ярко тенденция к снижению результатов выполнения ВПР в сравнении с отметками по журналу проявилась в следующих ОО: 10, 27, 57, 77, 90, 162, 164, 167, 176. Значительное снижение результатов может свидетельствовать о необъективности (завышение отметок по истории) или недостаточной систематичности (несоответствие общему объему содержания обучения) текущего оценивания.

Доля обучающихся, повысивших результаты, наиболее высока в ОО: 36, 80, 124, СКК МВД.

Наибольшее расхождение результатов ВПР и текущей успеваемости выявлено в ОО: 10, 27, 57, 162, 164, 176, СКК МВД. В указанных ОО не подтвердили текущие отметки по истории более 60% одиннадцатиклассников.

## **5. Выводы и рекомендации по итогам проведения ВПР – 2022 по истории.**

Проведенный анализ результатов ВПР - 2022 по истории в 11 классах ОО г. о. Самара выявил, что освоение содержания обучения истории осуществляется на уровне, превышающем средние показатели по Российской Федерации. В полной мере оценить динамику результатов за последние три года пока не представляется возможным.

### **Рекомендации для школьных методических объединений учителей истории:**

- внимательно изучать структуру, содержание демоверсий ВПР по истории; кодификаторы элементов содержания проверяемых элементов содержания и требований к уровню подготовки обучающихся по истории, данные в «Описании контрольных измерительных материалов»;

- провести в начале учебного года, повторение тем, включенных в кодификаторы проверяемых элементов содержания и требований к уровню подготовки обучающихся по истории, систематизируя материал в тематические блоки; скорректировать тематическое и поурочное планирование, включив повторение основных понятий, исторических источников, биографии личностей необходимых для выполнения тестовых заданий в формате ВПР, связанных с различными формами заданий.
- провести мастер-классы педагогов, имеющих успешные результаты по ВПР.

### **Рекомендации для учителей истории:**

- по результатам анализа скорректировать работу по ликвидации пробелов в знаниях обучающихся, отрабатывать на уроках навыки работы с исторической картой, поиска информации в источнике, составления развернутого плана по биографии личности. Продолжить работу по синхронизации событий, явлений, фактов, а также определения современников в Истории России и Всеобщей истории.
- изучение событий, явлений, процессов, понятий, терминов, исторических дат проводить в тренинговом режиме; содержательной целью тренинга должно стать практическое (личностное) освоение учебного материала: знание (не механически, а в собственном понимании/осмыслении) должно приводить к умению определять логическую связь; давать задание в контрольных работах (или тематическом тестировании) на прочтение и анализ исторических источников с выделением «ключевых» слов.
- при выполнении контрольных домашних работ проводить анализ, работу над ошибками, разбор заданий.
- усилить работу, направленную на формирование умений: пояснять и объяснять тот или иной исторический факт, явление, процесс, осуществлять сравнение; строить логическое рассуждение, включающее установление причинно-следственных связей, формулировать и аргументировать собственную позицию.
- использовать в практике различные методы и приемы по развитию речи обучающихся во время занятий; проводить систематическую работу, требующую от обучающихся адекватного понимания текстов; анализа текст с точки зрения его основной мысли, адекватной формулировки основной мысли текста в письменной форме; использовать при работе с текстом разные виды чтения (поисковое, просмотровое, ознакомительное, изучающее);

- осуществлять контроль на уровне произвольного внимания, ориентирования в содержании контекста, нахождения в контексте требуемой информации с целью подтверждения выдвинутых тезисов, на основе которых необходимо построить речевое высказывание в письменной форме; особое внимание обращать на обучение навыкам чтения и информационной переработки прочитанного материала; включать в структуру урока задания, связанные с анализом текста и работой над планом;
- выработать алгоритм выполнения заданий с учебными дефицитами, т.к. многие из них повторяются в ВПР следующего класса;
- скорректировать план индивидуальной работы как с обучающимися, слабомотивированными на учебную деятельность, так и с высокомотивированными обучающимися, систематически проводить контроль за усвоением обучающимися изучаемого материала;
- формировать у обучающихся навык чёткого следования инструкциям при выполнении тестовых заданий и заполнении бланка.

#### **Рекомендации для образовательных организаций:**

- в рамках реализации историко-культурного стандарта необходима организация работы с текстом и другими историческими источниками на каждом уроке.
- во внеурочной деятельности применять разнообразные формы работы, направленные на развитие письменной речи обучающихся.

#### **Рекомендации для совершенствования подготовки обучающихся по истории на муниципальном уровне:**

- проводить в ОО семинары педагогов по подготовке к ВПР;
- приглашать педагогов, имеющих успешные результаты по ВПР, для проведения мастер-классов в рамках окружных семинаров и конференций.
- проводить семинары по проблемам подготовки педагогов к обучению истории детей-мигрантов и обучающихся с ОВЗ.